



Windspiel




Du brauchst ein quadratisches Papier mit ca. 20 cm Seitenlänge, ein Geodreieck, Lineal, Bleistift, Schere, Kleber, Faden



1. Falte das Quadrat zu einem Dreieck.



2. Falte das Dreieck noch mal zu einem Dreieck




3. Ziehe mit einem Lineal eine Linie an der geschlossenen Seite des Dreiecks.



4. Ziehe vier Linien an der **langen** Seite des Dreiecks. Achte darauf das Lineal immer **an der nächsten Linie anzulegen**.



5. Schneide nun an den vier Linien entlang. Schneide aber nicht über die Querlinie drüber!



6. Falte das Blatt auf. Klebe nun jede zweite Spitze auf einer Seite zusammen.



7. Die Spitzen die übrig bleiben auf der anderen Seite zusammenkleben.



8. Befestige einen Faden an einer Spitze!